

MARBLE LOOK

Pinch



MARAZZI

Pinch

Pinch reinterpreta con fedeltà i dettagli, i cromatismi e i movimenti grafici che hanno reso unico il terrazzo (o seminato) alla veneziana. 5 colori che spaziano dal bianco al nero, disponibili nelle 2 varianti naturale e lux, anche nel grande formato 120x120. A completare le potenzialità della gamma un'ampia scelta di mosaici lucidi e opachi, in tutte le colorazioni.













Pinch Index


Pinch

- Gres Fine Porcellanato Colorato In Massa



Beige

Formato	Superfici	Codice	Descrizione	Spessore	Rett.	Caratteristiche tecniche	Utilizzo	Premium Tech	R	BCR	Pendulum Class	Pend. PTV >36	Australian pendulum	DCOF	Destinazioni d'uso	V	Pezzi per scatola	Mq	Kg	Scatole per pallet	Mq	Kg
120x120cm	Natural	M8DA	Pinch Beige Rt	MM 9,5	.	Ingelivo, Resistenza all'abrasione profonda	Pavimento e rivestimento		R9	> 0.40	Class 1			>= 0.42	H	V1	1	1,44	31,56	36	51,84	1.136,09
60x120cm	Natural	M8DS	Pinch Beige Rt	MM 9,5	.	Ingelivo, Resistenza all'abrasione profonda	Pavimento e rivestimento		R9	> 0.40	Class 1			>= 0.42	H	V1	2	1,44	30,67	36	51,84	1.104,15
60x60cm	Natural	M8E7	Pinch Beige Rt	MM 9,5	.	Ingelivo, Resistenza all'abrasione profonda	Pavimento e rivestimento		R9	> 0.40	Class 1			>= 0.42	H	V1	3	1,08	22,32	40	43,20	892,75




Black

Formato	Superfici	Codice	Descrizione	Spessore	Rett.	Caratteristiche tecniche	Utilizzo	Premium Tech	R	BCR	Pendulum Class	Pend. PTV >36	Australian pendulum	DCOF	Destinazioni d'uso	V	Pezzi per scatola	Mq	Kg	Scatole per pallet	Mq	Kg
120x120cm	Natural	M8DE	Pinch Black Rt	MM 9,5	.	Ingelivo, Resistenza all'abrasione profonda	Pavimento e rivestimento		R9	> 0.40	Class 1			>= 0.42	H	V1	1	1,44	32,41	36	51,84	1.166,78
60x120cm	Natural	M8DV	Pinch Black Rt	MM 9,5	.	Ingelivo, Resistenza all'abrasione profonda	Pavimento e rivestimento		R9	> 0.40	Class 1			>= 0.42	H	V1	2	1,44	29,84	36	51,84	1.074,40
60x60cm	Natural	M8EA	Pinch Black Rt	MM 9,5	.	Ingelivo, Resistenza all'abrasione profonda	Pavimento e rivestimento		R9	> 0.40	Class 1			>= 0.42	H	V1	3	1,08	21,87	40	43,20	874,67



Dark Grey

Formato	Superfici	Codice	Descrizione	Spessore	Rett.	Caratteristiche tecniche	Utilizzo	Premium Tech	R	BCR	Pendulum Class	Pend. PTV >36	Australian pendulum	DCOF	Destinazioni d'uso	V	Pezzi per scatola	Mq	Kg	Scatole per pallet	Mq	Kg
120x120cm	Natural	M8DD	Pinch Dark Grey Rt	MM 9,5	.	Ingelivo, Resistenza all'abrasione profonda	Pavimento e rivestimento		R9	> 0.40	Class 1			>= 0.42	H	V1	1	1,44	31,56	36	51,84	1.136,09
60x120cm	Natural	M8DU	Pinch Dark Grey Rt	MM 9,5	.	Ingelivo, Resistenza all'abrasione profonda	Pavimento e rivestimento		R9	> 0.40	Class 1			>= 0.42	H	V1	2	1,44	31,38	36	51,84	1.129,66
60x60cm	Natural	M8E9	Pinch Dark Grey Rt	MM 9,5	.	Ingelivo, Resistenza all'abrasione profonda	Pavimento e rivestimento		R9	> 0.40	Class 1			>= 0.42	H	V1	3	1,08	22,67	40	43,20	906,61



Light Grey

Formato	Superfici	Codice	Descrizione	Spessore	Rett.	Caratteristiche tecniche	Utilizzo	Premium Tech	R	BCR	Pendulum Class	Pend. PTV >36	Australian pendulum	DCOF	Destinazioni d'uso	V	Pezzi per scatola	Mq	Kg	Scatole per pallet	Mq	Kg
120x120cm	Natural	M8DC	Pinch Light Grey Rt	MM 9,5	.	Ingelivo, Resistenza all'abrasione profonda	Pavimento e rivestimento		R9	> 0.40	Class 1			>= 0.42	H	V1	1	1,44	31,56	36	51,84	1.136,09
60x120cm	Natural	M8DT	Pinch Light Grey Rt	MM 9,5	.	Ingelivo, Resistenza all'abrasione profonda	Pavimento e rivestimento		R9	> 0.40	Class 1			>= 0.42	H	V1	2	1,44	30,56	36	51,84	1.100,17
60x60cm	Natural	M8E8	Pinch Light Grey Rt	MM 9,5	.	Ingelivo, Resistenza all'abrasione profonda	Pavimento e rivestimento		R9	> 0.40	Class 1			>= 0.42	H	V1	3	1,08	22,77	40	43,20	910,62



White

Formato	Superfici	Codice	Descrizione	Spessore	Rett.	Caratteristiche tecniche	Utilizzo	Premium Tech	R	BCR	Pendulum Class	Pend. PTV >36	Australian pendulum	DCOF	Destinazioni d'uso	V	Pezzi per scatola	Mq	Kg	Scatole per pallet	Mq	Kg
120x120cm	Natural	M8D9	Pinch White Rt	MM 9,5	·	Ingelivo, Resistenza all'abrasione profonda	Pavimento e rivestimento		R9	> 0.40	Class 1			>= 0.42	H	V1	1	1,44	32,41	36	51,84	1.166,78
60x120cm	Natural	M8DR	Pinch White Rt	MM 9,5	·	Ingelivo, Resistenza all'abrasione profonda	Pavimento e rivestimento		R9	> 0.40	Class 1			>= 0.42	H	V1	2	1,44	30,58	36	51,84	1.100,87
60x60cm	Natural	M8E6	Pinch White Rt	MM 9,5	·	Ingelivo, Resistenza all'abrasione profonda	Pavimento e rivestimento		R9	> 0.40	Class 1			>= 0.42	H	V1	3	1,08	22,68	40	43,20	907,37

Legenda

Destinazioni d'uso

D
Materiali consigliati solo per bagni e camere da letto di abitazioni; ogni abrasione deve essere evitata.

E
Materiali consigliati per tutti i locali di un'abitazione, con esclusione dell'ingresso e della cucina; deboli sollecitazioni all'abrasione

F
Materiali consigliati per qualsiasi locale di un'abitazione che non abbia collegamenti diretti con l'esterno o accessi non protetti da zerbini. Medie sollecitazioni all'abrasione.

G
Materiali consigliati per locali sottoposti a sollecitazioni all'abrasione medio pesanti come: case individuali, commerciale leggero.

H
Materiali consigliati per sollecitazioni all'abrasione relativamente forti in ambienti anche non protetti da agenti graffianti, sia pubblici che privati.

Variazioni cromatiche

V0
Monocromatica - V0: piastrelle dello stesso tono sono molto uniformi, un solo colore


























V1
Aspetto uniforme - V1: colore uniforme, le differenze tra piastrelle della stessa produzione sono minime

V2
Lieve variazione - V2: apprezzabili differenze nell'aspetto di superficie e grafica all'interno della stessa produzione

V3
Moderata variazione - V3: Significativa variazione di aspetto superficiale, grafica e colore da piastrella a piastrella e all'interno della stessa piastrella. Si consiglia di visionare la gamma cromatica prima della selezione del materiale

V4
Sostanziale/random - V4: Variazioni irregolari da piastrella a piastrella. Una piastrella può differire totalmente nell'aspetto superficiale e colore da un'altra. Si consiglia di visionare la gamma cromatica prima della selezione del materiale

Certificazioni

					
ISO 14001	ISO 50001	ISO 45001	ISO 9001	Green Building Council	GPP
					
EPD Italy	ISO 17889-1	Materiale riciclato	Certificazione Greenguard	LEED Credits	QBUPEC
					
QBUPEC D+	FDES	Declare	HPD	CAM Sassuolo	CAM Casiglie
					
CCC	CAM Fiorano	CE 001MRZI	CE 009MRZI	UKCA 001MRZUK	UKCA 009MRZUK
					
SASO					

© Copyright by Marazzi Group S.r.l., 2023.
All rights reserved, Marazzi Group Srl a Socio Unico
Viale Regina Pacis, 39 41049 Sassuolo (MO) Italy
T +39 0536 860800 F +39 0536 860644
info@marazzi.it www.marazzi.it

La riproduzione dei colori è approssimativa. Le tabelle con i dati riferiti ai contenuti per scatole ed ai pesi degli imballi sono aggiornate al momento della stampa del catalogo, pertanto i dati elencati possono subire variazioni.

Marazzi Group ha la facoltà esclusiva di modificare e sostituire, anche solo parzialmente i componenti dei sistemi illustrati in questo folder, senza l'obbligo di darne preavviso.



MARAZZI